

L'autoconsommation en chiffres

Sur le réseau public de distribution Enedis

- Libre
- Interne
- Restreinte
- Confidentielle
- Très confidentielle

Un essor soutenu depuis 5 ans



Parc raccordé

Visualisation du parc des installations de production raccordées au réseau géré par Enedis



Historique
Évolution
Tranche

PHOTOVOLTAÏQUE ÉOLIEN HYDRAULIQUE BIOÉNERGIES COGÉNÉRATION AUTRES TOUTES

Puissance raccordée Nombre d'installations raccordées

Modalités de raccordement :

injection totale | **autoconso inj surplus** | autoconso sans inj

Tranches en kW :

BT ≤36 | **BT]36,100]** | BT]100,250] | HTA

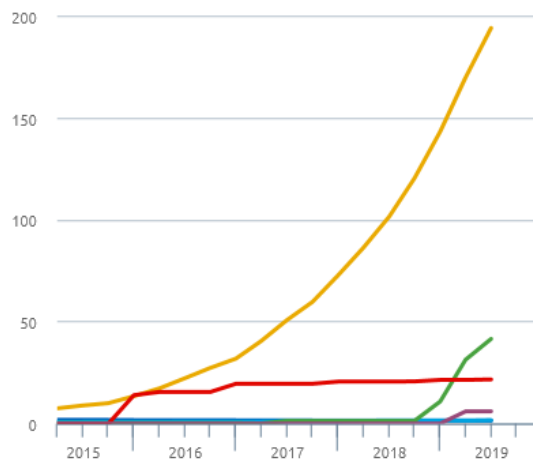
Historique du parc raccordé

194,53 MW / 1,48 MW / 1,69 MW / 41,71 MW / 21,74 MW / 6,11 MW

Total raccordé

267,26 MW

à la fin du trimestre T2 2019



Un essor soutenu depuis 5 ans



Parc raccordé

Visualisation du parc des installations de production raccordées au réseau géré par Enedis



Historique
Évolution
Tranche

● PHOTOVOLTAÏQUE ● ÉOLIEN ● HYDRAULIQUE ● BIOÉNERGIES ● COGÉNÉRATION ● AUTRES ● TOUTES

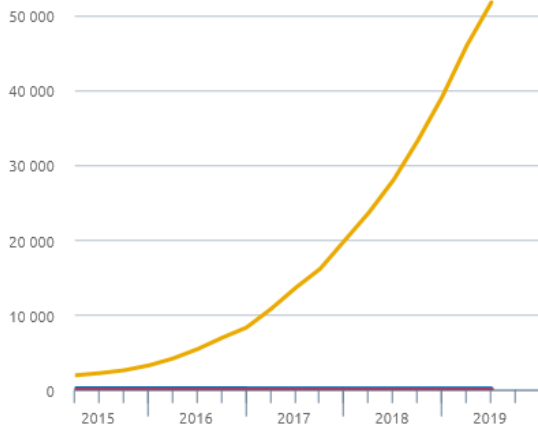
Puissance raccordée | **Nombre d'installations raccordées**

Modalités de raccordement : injection totale | **autoconso inj surplus** | autoconso sans inj

Tranches en kW : BT ≤36 | BT]36,100] | BT]100,250] | HTA

Historique du parc raccordé
51 809 / 172 / 74 / 18 / 18 / 5

Total raccordé
52 096
à la fin du trimestre T2 2019



13% du parc des petites installations



Une généralisation pour les petites installations



Demandes de raccordement

Visualisation des demandes de raccordement au réseau géré par Enedis

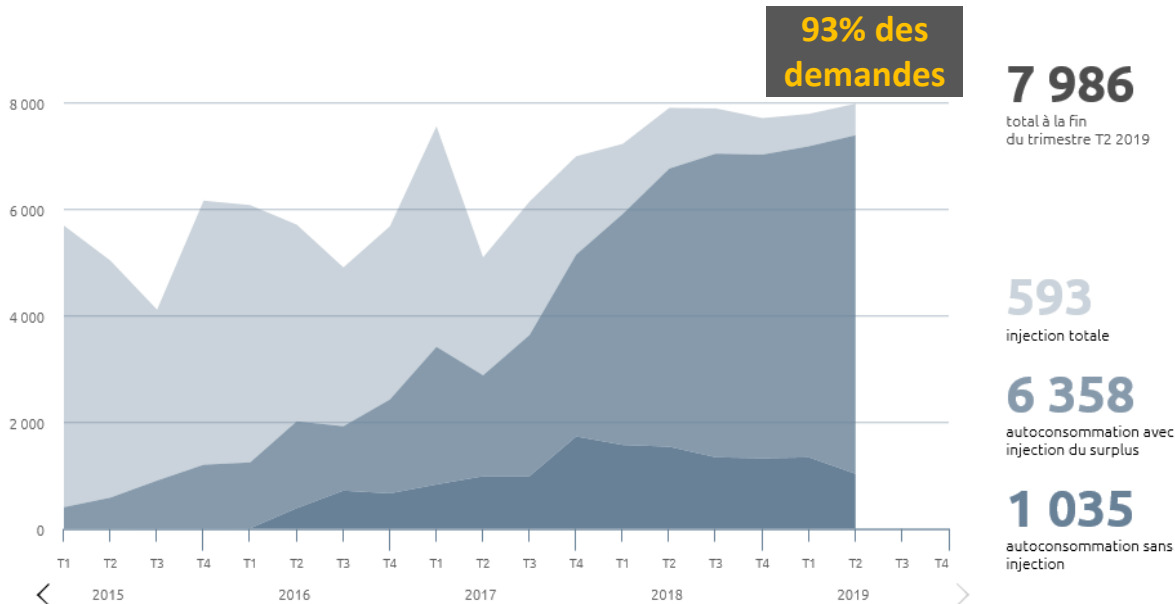
- Historique
- Entrées**
- Sorties
- Tranche

- PHOTOVOLTAÏQUE
- ÉOLIEN
- HYDRAULIQUE
- BIOÉNERGIES
- COGÉNÉRATION
- AUTRES
- TOUTES

- Puissance des projets en cours
- Nombre de projets en cours**

Modalités de raccordement : **injection totale** | autoconso inj surplus | autoconso sans inj

Tranches en kW : **BT ≤36** | BT]36,100] | BT]100,250] | HTA



Un développement local contrasté



Parc raccordé

Visualisation du parc des installations de production raccordées au réseau géré par Enedis



- France
- Régions
- Départements

PHOTOVOLTAÏQUE | ÉOLIEN | HYDRAULIQUE | BIOÉNERGIES | COGÉNÉRATION | AUTRES | TOUTES

Puissance raccordée | **Nombre d'installations raccordées**

Modalités de raccordement : injection totale | **autoconso inj surplus** | autoconso sans inj

Tranches en kW : BT ≤36 | **BT]36,100]** | BT]100,250] | HTA

Totalité du réseau Enedis : **52 096** installations
à la fin du trimestre T2 2019

